



IZBORNI POKAZATELJ

2020. godina

Sarajevo, 2021. godine

Tip izbora	Biračko tijelo	Po spolu	Po starosti	Izlaznost	Biračka opcija	Spolna i starosna struktura izabranih	Broj biračkih mjesta	Ovjereni kandidati	Ovjereni politički subjekti	Spolna struktura birača koji su glasali	Starosna struktura birača koji su glasali
LOKALNI IZBORI 2020	FBiH: 2.061.893 RS: 1.235.482 BD: 86.869	Žene: 1.696.555 50,13%	<30 godina: Žene(<30 godina): 271.784 48,60% Muškarci (<30godina): 287.392 51,40% Ukupno(<30 godina): 559.176 (16,52%)	FBiH Birača: 2.061.893 Glasalo: 991.089 ili 48,06% RS Birača: 1.235.482 Glasalo: 674.416 ili 54,58% BD Birača: 86869 Glasalo: 40.015 ili 46,06%	Redovno: Birača:3.237.181 Glasalo:1.618.147 Odsustvo: Birača: 7.973 Glasalo: 2.708 Lično: Birača: 14.093 (1.962 samostalno +12.131 pridruženo) Glasalo na samostalnim bm licno: 19 Pošta: Birača: 106.362 Glasalo: 55.992 Mobilni tim: Birača: 17.931 Glasalo: 15.530 DKP: Birača: 704 Glasalo: 447 Potvrđeni: Glasalo potvrđenih: 5.310	Žene: 627 18,89% Muškarci: 2.692 81,11% <30godina: 425 12,81% >=30 godina: 2.894 87,19%	Redovna: 5.394 Odsustvo: 143 (124 samostalnih) Lično: 144(2 samostalna) DKP: 7 Nepotvrđeni: 150 (7 samostalnih) Mobilni tim: 408	Žene: 12993 (41.67%) Muškarci: 18186 (58.32%)	Političke partije: 151 Nezavisni kandidati: 266 Liste nezavisnih kandidata: 10 Koalicije: 76 Udruženje građana: 2 Grupa građana: 19 Nezavisni kandidati nacionalne manjine: 50	BiH Muškarci: 863.934 (50,66%) Žene: 841.586 (49,34) FBiH Glasalo: 991.089 Muškarci: 502.544 (50,7%) Žene: 488.545 (49,3%) RS Glasalo: 674.416 Muškarci: 341.336 (50,61%) Žene: 333.080 (49,39%) BD Glasalo: 40.015 Muškarci: 20.054 (50,11%) Žene: 19.961 (49,99%)	<30 godina Glasalo: 287.641 (16,86%) Muškarci: 149.335 (8,76%) Žene: 138.306 (8,1%) >=30 godina Glasalo: 1.417.879 (83,13%) Muškarci: 714.599 (41,9%) Žene: 703.280 (41,23%)
		Ukupno u BiH na dan izbora	3.384.244	3.384.244	3.384.244	1.705.520 (50,40%)	Birača: 3.384.244 Glasalo: 1.705.520	3319	6246 (5942 samostalna)	31.179	574

*Predhodna tabela objedinjuje broje sa Lokalnih Izboru 2020 održanih 15.11.2020. i Lokalnih Izboru u Gradu Mostaru održanih 20.12.2020.

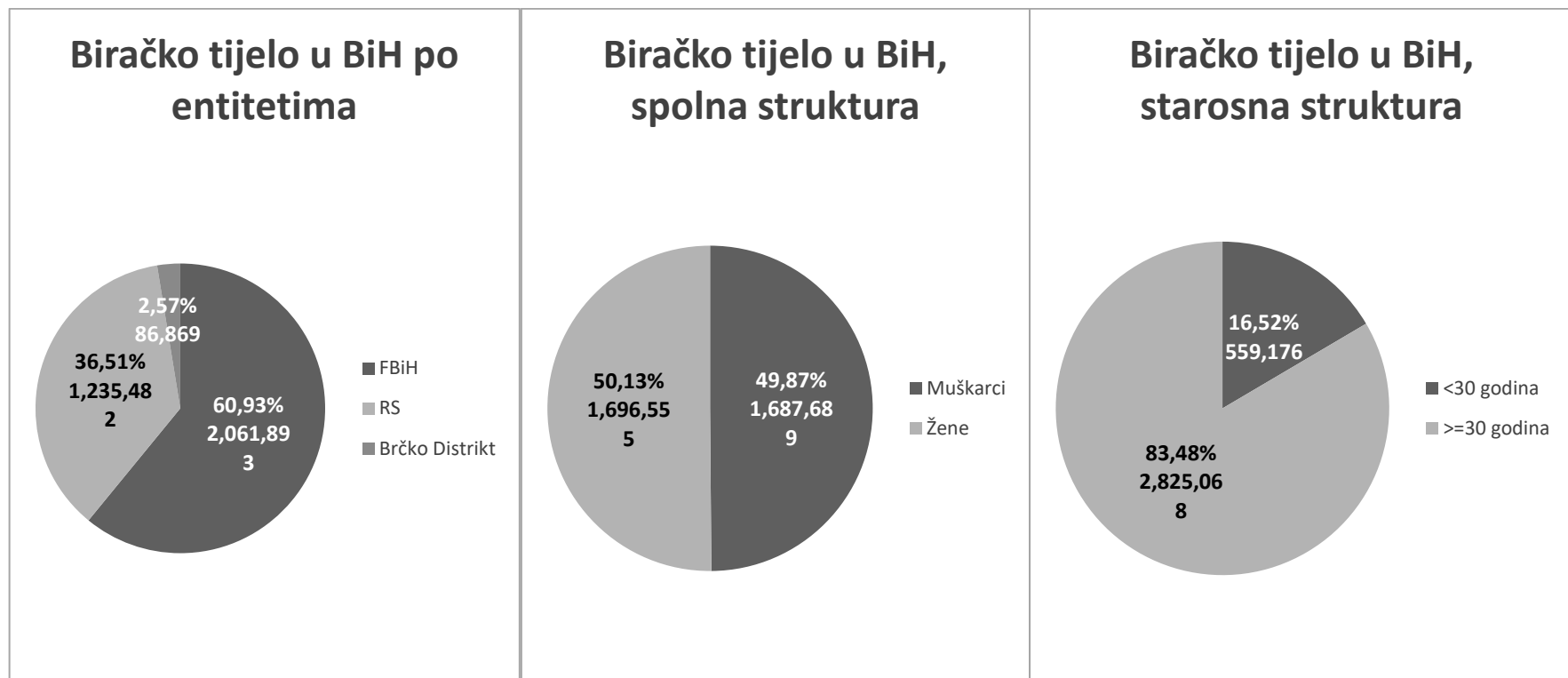
*U predhodnoj tabeli od ukupno 574 ovjerena politička subjekta na Lokalnim Izborima 2020 održanim 15.11.2020. ukupno je bilo ovjereno 543, od kojih je na izborima učestvovalo 540, jer 3 politička subjekta nisu dostavila kandidate. Od tri politička subjekta koja nisu dostavili kandidate imamo dvije političke stranke: 02767 HERCEGOVAČKI NARODNI POKRET - RODOLJUB DRAŠKOVIĆ i 02791 SNAGA OMLADINSKE SVIJEŠTI, te jednu koaliciju: 02920 ZA BOLJE SUTRA. Na Lokalnim Izborima u Gradu Mostaru bio je ovjeren 31 politički subjekt od čega su svi bili učesnici na izborima.

*Pokazatelj je izrađen na osnovu analize web rezultata utrke Općinskog vijeća

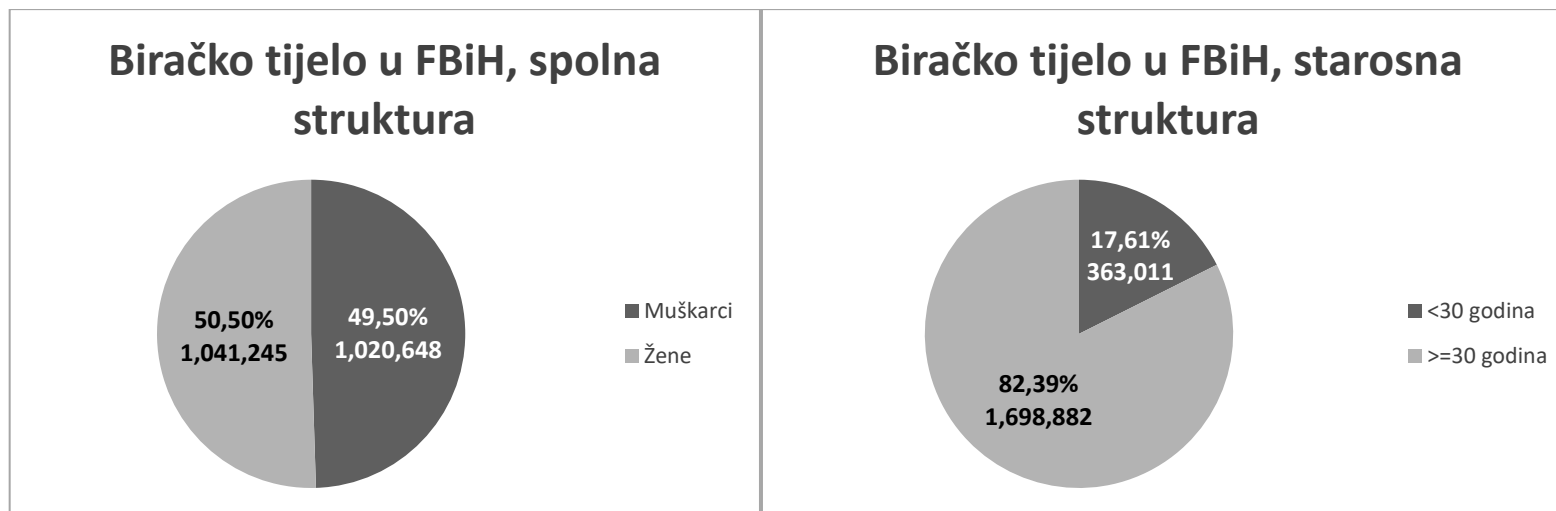
1.CBS stanje na dan izbora:

	Broj birača	Procentat	<30 godina	>=30 godina	Muškarci	Žene	Muškarci >=30	Žene >=30	Muškarci<30	Žene<30
FBiH	2.061.893	60,93%	363.011	1.698.882	1.020.648	1.041.245	834.667	864.215	185.981	177.030
RS	1.235.482	36,51%	182.164	1.053.318	623.151	612.331	529.002	524.316	94.149	88.015
Brčko Distrikt	86.869	2,57%	14.001	72.868	43.890	42.979	36.628	36.240	7.262	6.739
Ukupno u BiH	3.384.244	100,00%	559.176	2.825.068	1.687.689	1.696.555	1.400.297	1.424.771	287.392	271.784

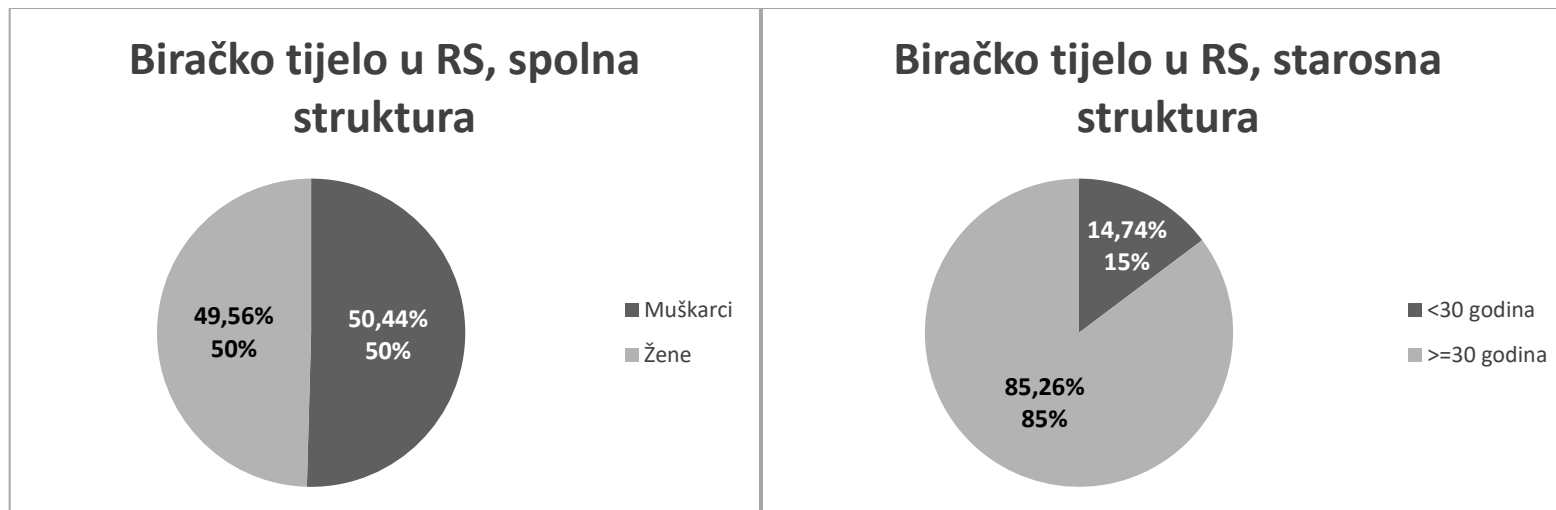
1.1 Biračko tijelo u BiH



1.2 Biračko tijelo u FBiH

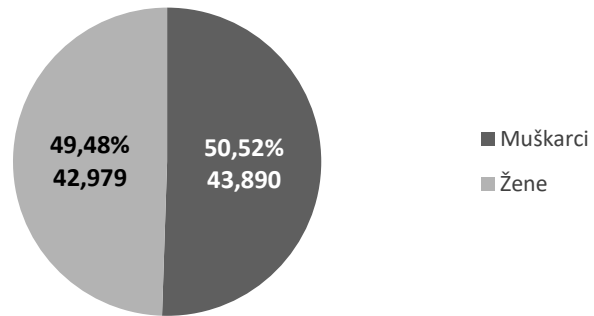


1.3 Biračko tijelo u RS-u

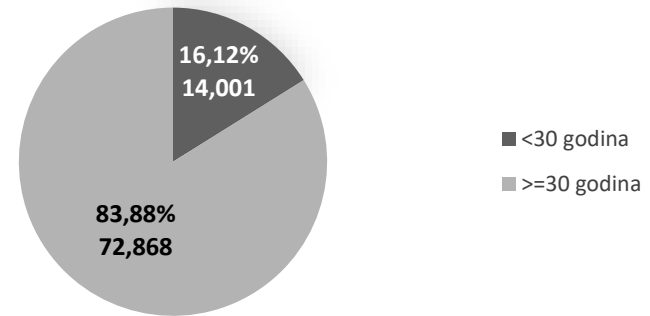


1.4 Biračko tijelo u Brčko Distriktu

Biračko tijelo u BD, spolna struktura



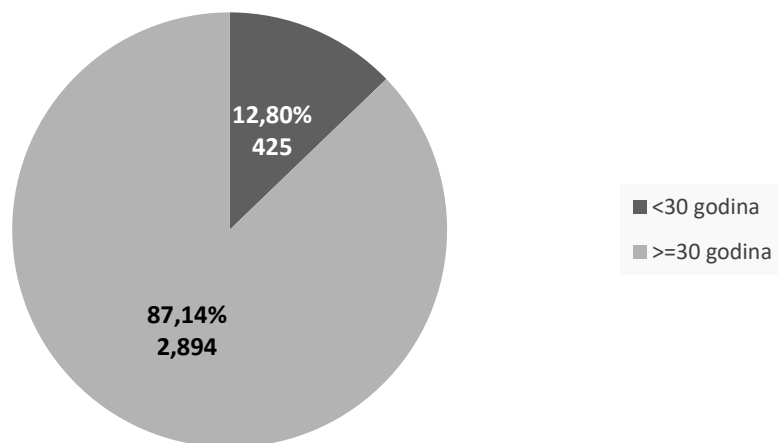
Biračko tijelo u BD, starosna struktura



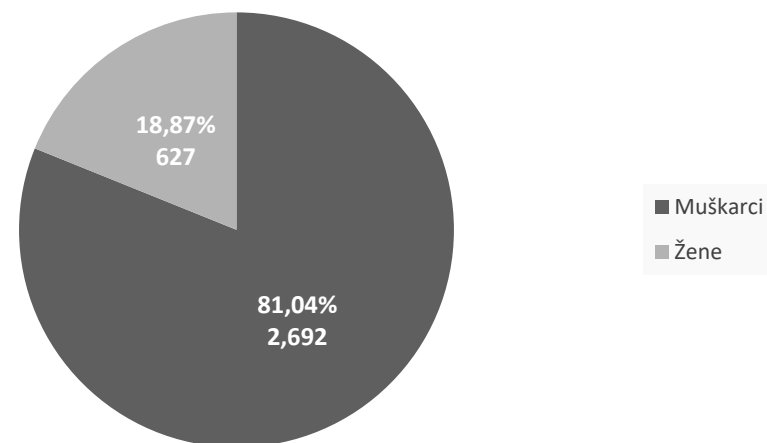
2. Izabrani kandidati:

Utrka	Ukupno mandata	<30 godina	>=30 godina	Muškarci	Žene	Muškarci >=30 godina	Žene >=30 godina	Muškarci <30 godina	Žene <30 godina
Načelnik	142	2	140	137	5	135	5	2	0
OV/SO/SG/SD	3177	423	2754	2555	622	2280	474	275	148
UKUPNO	3319	425	2894	2692	627	2415	479	277	148

Izabrani kandidati, starosna struktura

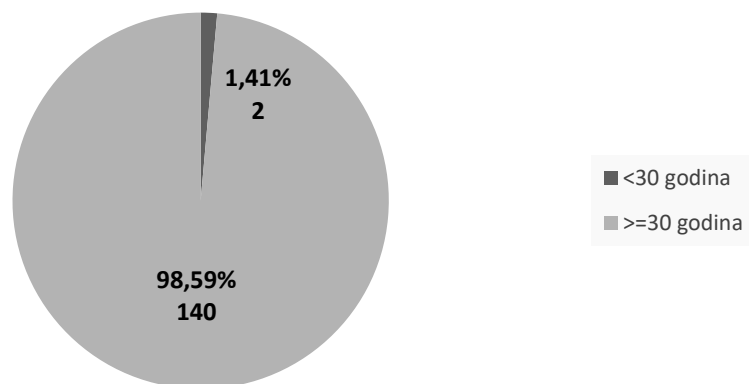


Izabrani kandidati, spolna struktura

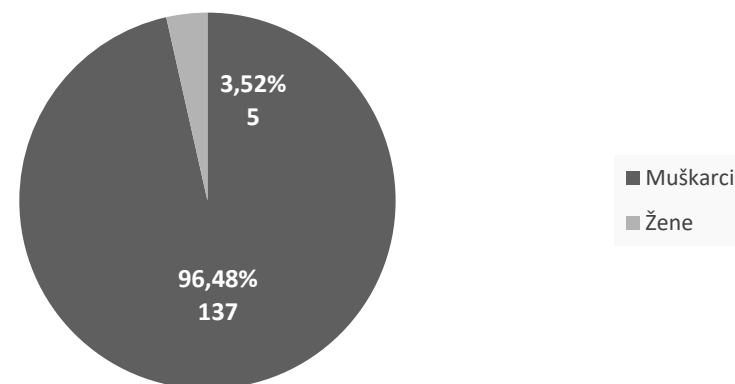


2.1 Izabrani kandidati-Načelnik

Izabrani kandidati za načelnika, starosna struktura

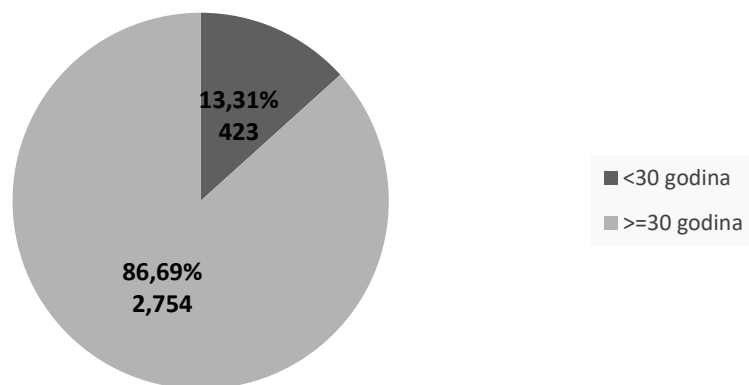


Izabrani kandidati za načelnika, spolna struktura

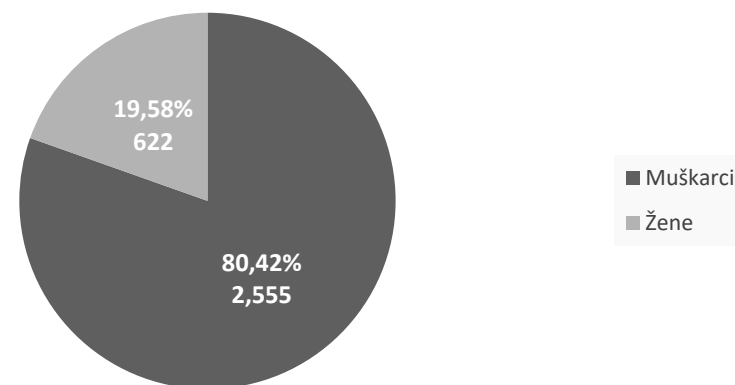


3.2 Izabrani kandidati- Općinsko vijeće/Skupština opštine/Skupština grada/Skupština distrikta

Izabrani kandidati za OV/SO/SG/SD, starosna struktura



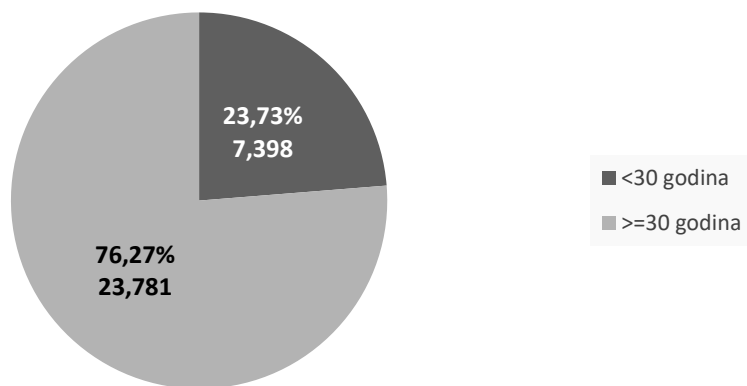
Izabrani kandidati za OV/SO/SG/SD, spolna struktura



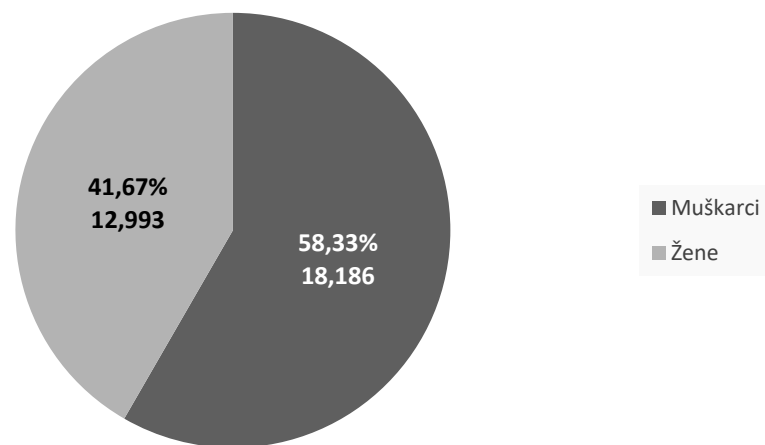
3. Ovjereni kandidati

Utrka	Ukupno kandidata	<30 godina	>=30 godina	Muškarci	Žene	Muškarci >=30 godina	Žene >=30 godina	Muškarci <30 godina	Žene <30 godina
Načelnik	425	16	409	396	29	385	24	11	5
OV/SO/SG/SD	30754	7382	23372	17790	12964	14540	8832	3250	4132
UKUPNO	31179	7398	23781	18186	12993	14925	8856	3261	4137

Ovjereni kandidati, starosna struktura

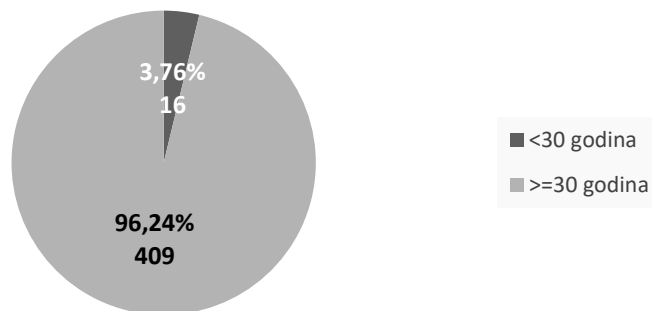


Ovjereni kandidati, spolna struktura

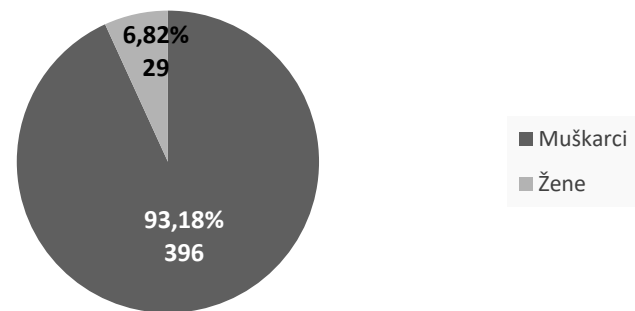


3.1 Ovjereni kandidati-Načelnik

Ovjereni kandidati za načelnika, starosna struktura

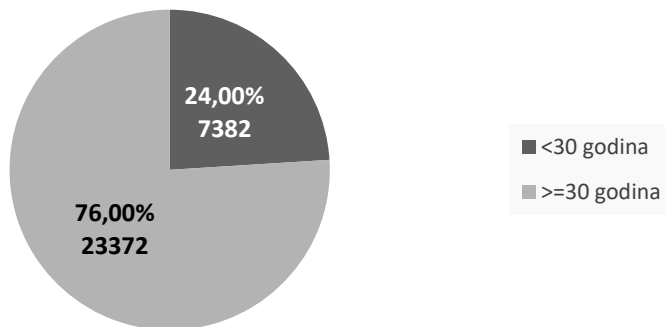


Ovjereni kandidati za načelnika, spolna struktura

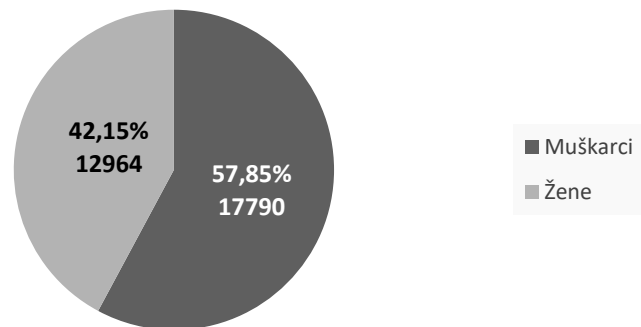


3.2 Ovjereni kandidati- Općinsko vijeće/Skupština opštine/Skupština grada/Skupština distrikta

Ovjereni kandidati za OV/SO/SG/SD, starosna struktura

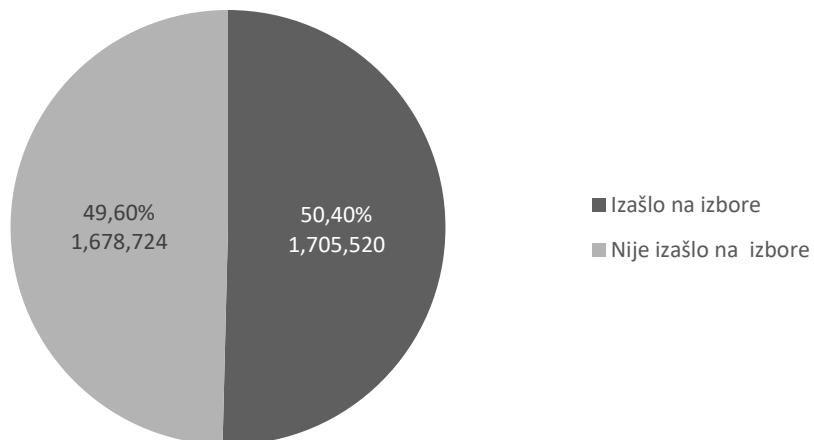


Ovjereni kandidati za OV/SO/SG/SD, spolna struktura

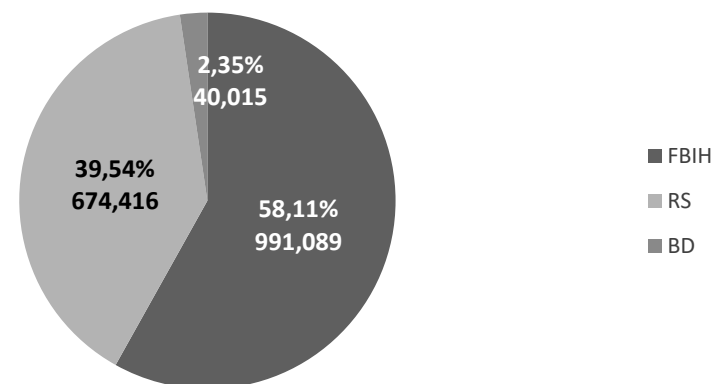


4. Izlaznost na izbore

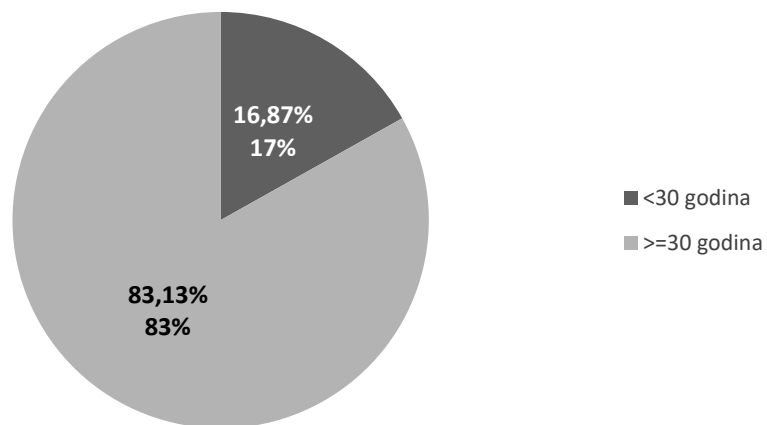
Izlaznost u BiH



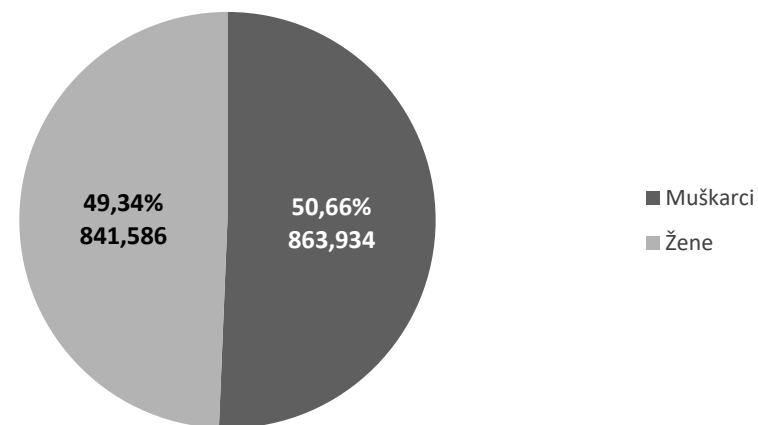
Birači koji su izašli na izbore po entitetima



Birači koji su glasali u BiH, starosna struktura

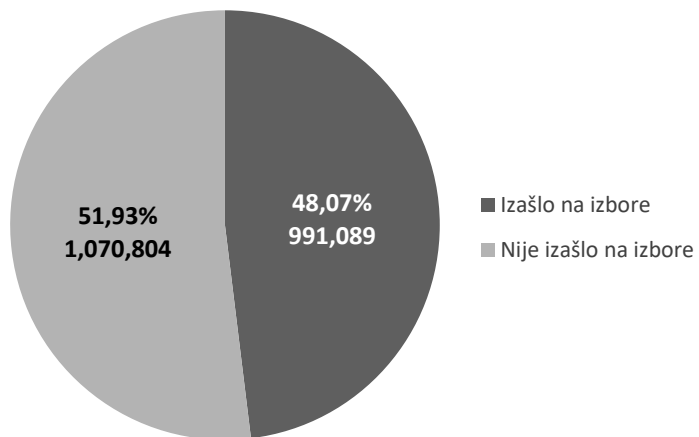


Birači koji su glasali u BiH, spolna struktura

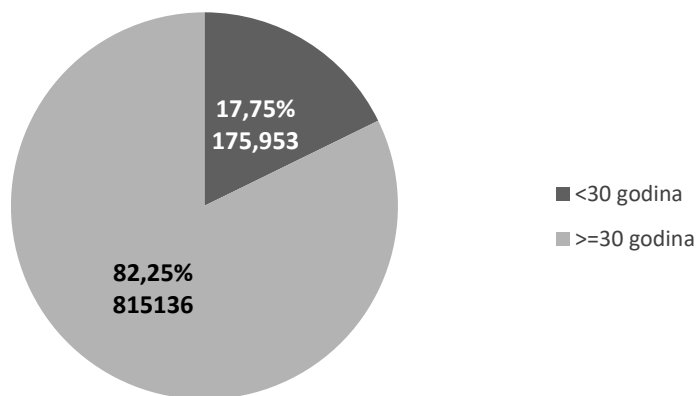


4.1 Izlaznost u FBiH

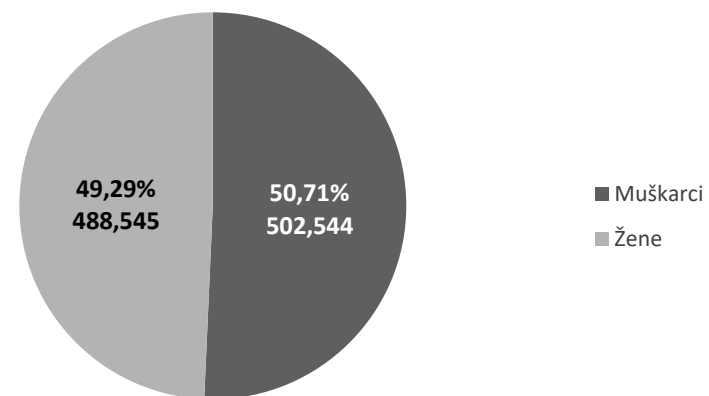
Izlaznost u FBiH



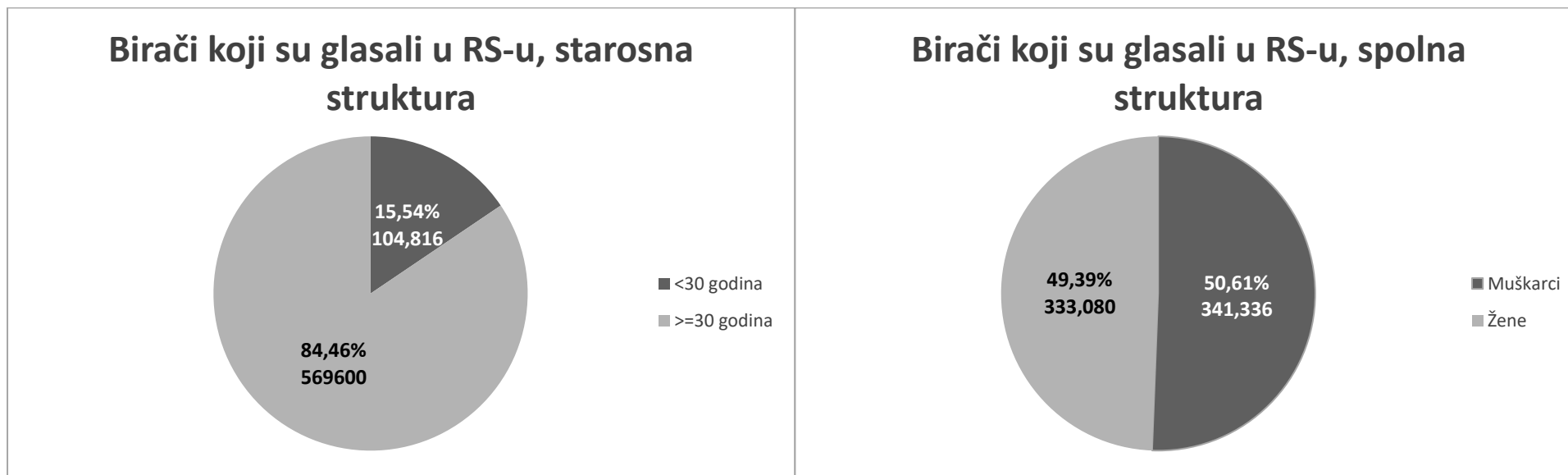
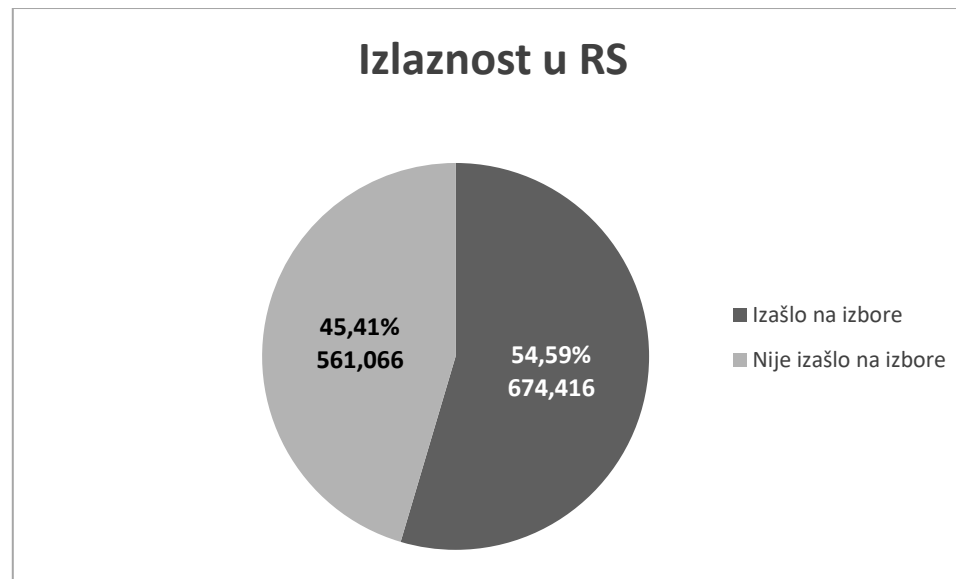
Birači koji su glasali u FBiH, starosna struktura



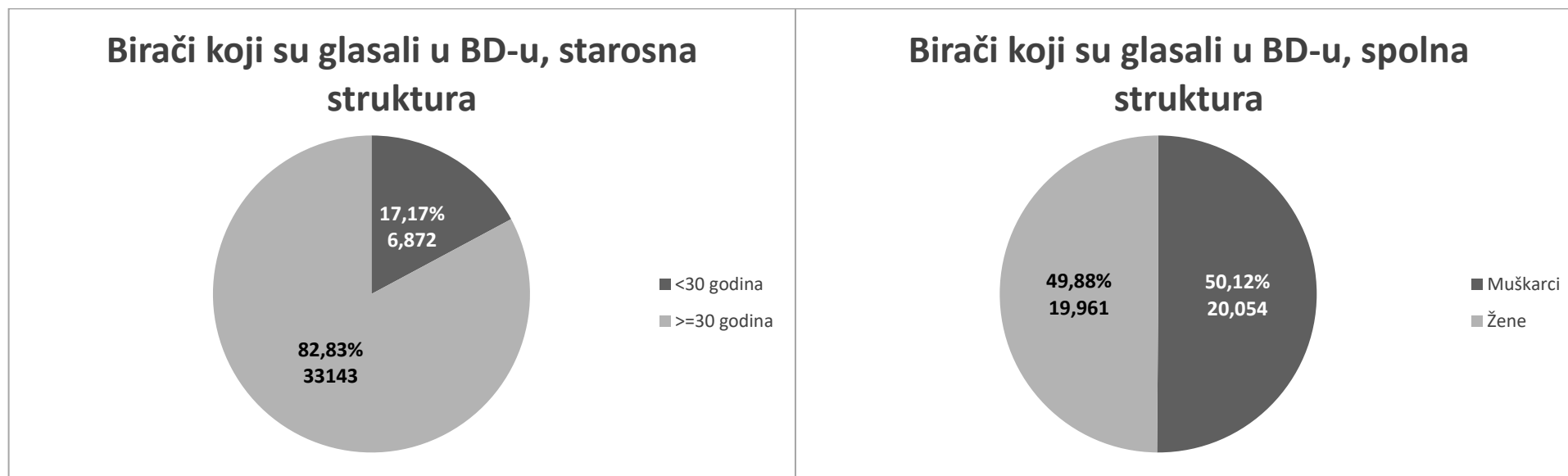
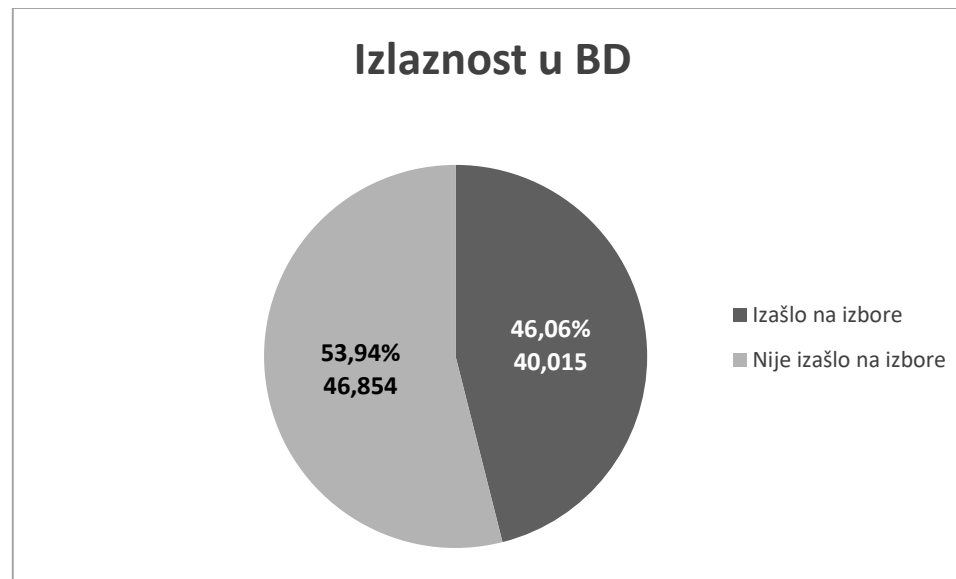
Birači koji su glasali u FBiH, spolna struktura



4.2 Izlaznost u RS-u



4.3 Izlaznost u BD-u



5. Izlaznost po opštinama za različite biračke opcije

Kod opštine	Naziv opštine	Kod entiteta	Naziv entiteta	Broj glasača/broj biraca koji su iskoristili parvo glasa	Glasači do 30 godina	Glasači >=30 godina	Glasači muškarci	Glasači žene	Glasači muškarci >=30 godina	Glasači žene >=30 godina	Glasači muškarci do 30 godina	Glasači žene do 30 godina
001	VELIKA KLADUŠA	1	Federacija Bosne i Hercegovine	16705	2548	14157	8270	8435	6929	7228	1341	1207
002	CAZIN	1	Federacija Bosne i Hercegovine	20836	3357	17479	10672	10164	8876	8603	1796	1561
003	BIHAĆ	1	Federacija Bosne i Hercegovine	23137	3531	19606	11699	11438	9817	9789	1882	1649
004	BOSANSKA KRUPA	1	Federacija Bosne i Hercegovine	10237	1520	8717	5143	5094	4314	4403	829	691
005	BUŽIM	1	Federacija Bosne i Hercegovine	8205	1727	6478	4107	4098	3190	3288	917	810
006	KRUPA NA UNI	2	Republika Srpska	979	117	862	568	411	506	356	62	55
007	NOVI GRAD	2	Republika Srpska	13280	1836	11444	6769	6511	5773	5671	996	840
008	KOZARSKA DUBICA	2	Republika Srpska	11243	1511	9732	5700	5543	4921	4811	779	732
009	PRIJEDOR	2	Republika Srpska	36284	5004	31280	18405	17879	15830	15450	2575	2429
010	GRADIŠKA	2	Republika Srpska	25572	3992	21580	13086	12486	10988	10592	2098	1894
011	LAKTAŠI	2	Republika Srpska	17930	3002	14928	9238	8692	7661	7267	1577	1425
012	SRBAC	2	Republika Srpska	10537	1692	8845	5403	5134	4503	4342	900	792
013	PRNJAVOR	2	Republika Srpska	17383	2923	14460	9159	8224	7583	6877	1576	1347
014	DERVENTA	2	Republika Srpska	14521	2216	12305	7585	6936	6443	5862	1142	1074
016	BROD	2	Republika Srpska	8686	1169	7517	4384	4302	3818	3699	566	603
017	ODŽAK	1	Federacija Bosne i Hercegovine	6165	904	5261	3238	2927	2773	2488	465	439

Kod opštine	Naziv opštine	Kod entiteta	Naziv entiteta	Broj glasača/broj biraca koji su iskoristili parvo glasa	Glasači do 30 godina	Glasači >=30 godina	Glasači muškarci	Glasači žene	Glasači muškarci >=30 godina	Glasači žene >=30 godina	Glasači muškarci do 30 godina	Glasači žene do 30 godina
018	VUKOSAVLJE	2	Republika Srpska	2106	362	1744	1092	1014	890	854	202	160
020	DOMALJEVAC - ŠAMAC	1	Federacija Bosne i Hercegovine	1532	213	1319	814	718	704	615	110	103
021	ŠAMAC	2	Republika Srpska	9380	1337	8043	4732	4648	4028	4015	704	633
022	ORAŠJE	1	Federacija Bosne i Hercegovine	6330	1023	5307	3390	2940	2812	2495	578	445
023	DONJI ŽABAR	2	Republika Srpska	1257	139	1118	682	575	610	508	72	67
024	MODRIČA	2	Republika Srpska	14238	2309	11929	7137	7101	5957	5972	1180	1129
025	GRADAČAC	1	Federacija Bosne i Hercegovine	21571	4219	17352	10679	10892	8499	8853	2180	2039
026	PELAGIĆEVO	2	Republika Srpska	2747	213	2534	1499	1248	1385	1149	114	99
029	BIJELJINA	2	Republika Srpska	56606	9309	47297	28146	28460	23378	23919	4768	4541
030	BOSANSKI PETROVAC	1	Federacija Bosne i Hercegovine	3271	476	2795	1675	1596	1421	1374	254	222
031	PETROVAC	2	Republika Srpska	789	74	715	448	341	415	300	33	41
032	SANSKI MOST	1	Federacija Bosne i Hercegovine	10775	1696	9079	5526	5249	4626	4453	900	796
033	OŠTRA LUKA	2	Republika Srpska	1758	206	1552	999	759	886	666	113	93
034	BANJA LUKA	2	Republika Srpska	103217	16100	87117	50087	53130	41915	45202	8172	7928
035	ČELINAC	2	Republika Srpska	9747	1702	8045	5058	4689	4195	3850	863	839
036	DOBOJ - ISTOK	1	Federacija Bosne i Hercegovine	6117	1090	5027	3043	3074	2469	2558	574	516

Kod opštine	Naziv opštine	Kod entiteta	Naziv entiteta	Broj glasača/broj biraca koji su iskoristili parvo glasa	Glasači do 30 godina	Glasači >=30 godina	Glasači muškarci	Glasači žene	Glasači muškarci >=30 godina	Glasači žene >=30 godina	Glasači muškarci do 30 godina	Glasači žene do 30 godina
037	DOBOJ - JUG	1	Federacija Bosne i Hercegovine	2401	465	1936	1240	1161	997	939	243	222
038	DOBOJ	2	Republika Srpska	34124	4835	29289	17020	17104	14447	14842	2573	2262
039	TEŠANJ	1	Federacija Bosne i Hercegovine	17043	3477	13566	9171	7872	7245	6321	1926	1551
040	STANARI	2	Republika Srpska	4852	728	4124	2531	2321	2166	1958	365	363
042	MAGLAJ	1	Federacija Bosne i Hercegovine	10561	1869	8692	5361	5200	4387	4305	974	895
044	GRAČANICA	1	Federacija Bosne i Hercegovine	22367	3816	18551	10863	11504	8963	9588	1900	1916
045	PETROVO	2	Republika Srpska	3855	499	3356	1927	1928	1679	1677	248	251
047	LUKAVAC	1	Federacija Bosne i Hercegovine	22300	3605	18695	11231	11069	9352	9343	1879	1726
049	SREBRENİK	1	Federacija Bosne i Hercegovine	21103	3774	17329	10412	10691	8489	8840	1923	1851
050	TUZLA	1	Federacija Bosne i Hercegovine	45737	7064	38673	22783	22954	19087	19586	3696	3368
052	ČELIĆ	1	Federacija Bosne i Hercegovine	6025	1106	4919	3031	2994	2429	2490	602	504
054	LOPARE	2	Republika Srpska	7464	1082	6382	3941	3523	3367	3015	574	508
055	TEOČAK	1	Federacija Bosne i Hercegovine	2992	505	2487	1463	1529	1201	1286	262	243
056	UGLJEVIK	2	Republika Srpska	10208	1673	8535	5267	4941	4383	4152	884	789

Kod opštine	Naziv opštine	Kod entiteta	Naziv entiteta	Broj glasača/broj biraca koji su iskoristili parvo glasa	Glasači do 30 godina	Glasači >=30 godina	Glasači muškarci	Glasači žene	Glasači muškarci >=30 godina	Glasači žene >=30 godina	Glasači muškarci do 30 godina	Glasači žene do 30 godina
057	DRVAR	1	Federacija Bosne i Hercegovine	3650	384	3266	1893	1757	1679	1587	214	170
058	ISTOČNI DRVAR	2	Republika Srpska	174	27	147	114	60	99	48	15	12
059	KLJUČ	1	Federacija Bosne i Hercegovine	5784	949	4835	2903	2881	2405	2430	498	451
061	RIBNIK	2	Republika Srpska	3914	578	3336	2067	1847	1765	1571	302	276
064	MRKONJIĆ GRAD	2	Republika Srpska	9378	1384	7994	4650	4728	3927	4067	723	661
065	JAJCE	1	Federacija Bosne i Hercegovine	12467	1865	10602	6373	6094	5378	5224	995	870
066	JEZERO	2	Republika Srpska	721	107	614	372	349	318	296	54	53
067	DOBRETIĆI	1	Federacija Bosne i Hercegovine	866	47	819	517	349	489	330	28	19
068	KNEŽEVO	2	Republika Srpska	6247	975	5272	3242	3005	2725	2547	517	458
070	KOTOR VAROŠ	2	Republika Srpska	12135	2359	9776	6233	5902	4996	4780	1237	1122
074	TESLIĆ	2	Republika Srpska	22138	3503	18635	11066	11072	9308	9327	1758	1745
075	ŽEPČE	1	Federacija Bosne i Hercegovine	12781	2520	10261	6547	6234	5291	4970	1256	1264
077	ZAVIDOVIĆI	1	Federacija Bosne i Hercegovine	17001	2819	14182	8484	8517	7034	7148	1450	1369
078	BANOVIĆI	1	Federacija Bosne i Hercegovine	15424	2659	12765	7665	7759	6336	6429	1329	1330
079	ŽIVINICE	1	Federacija Bosne i Hercegovine	32680	6189	26491	16558	16122	13331	13160	3227	2962

Kod opštine	Naziv opštine	Kod entiteta	Naziv entiteta	Broj glasača/broj biraca koji su iskoristili parvo glasa	Glasači do 30 godina	Glasači >=30 godina	Glasači muškarci	Glasači žene	Glasači muškarci >=30 godina	Glasači žene >=30 godina	Glasači muškarci do 30 godina	Glasači žene do 30 godina
080	KALESIJA	1	Federacija Bosne i Hercegovine	16908	3073	13835	8524	8384	6909	6926	1615	1458
081	OSMACI	2	Republika Srpska	2452	407	2045	1346	1106	1128	917	218	189
082	SAPNA	1	Federacija Bosne i Hercegovine	5214	928	4286	2429	2785	1932	2354	497	431
083	ZVORNIK	2	Republika Srpska	34347	5523	28824	17785	16562	14887	13937	2898	2625
084	BOSANSKO GRAHOVO	1	Federacija Bosne i Hercegovine	1321	81	1240	777	544	733	507	44	37
085	GLAMOČ	1	Federacija Bosne i Hercegovine	2027	235	1792	1117	910	984	808	133	102
088	ŠIPOVO	2	Republika Srpska	6350	1015	5335	3303	3047	2770	2565	533	482
089	DONJI VAKUF	1	Federacija Bosne i Hercegovine	7628	1477	6151	3858	3770	3069	3082	789	688
091	TRAVNIK	1	Federacija Bosne i Hercegovine	24202	4394	19808	12917	11285	10588	9220	2329	2065
093	ZENICA	1	Federacija Bosne i Hercegovine	51788	9335	42453	26197	25591	21546	20907	4651	4684
094	KAKANJ	1	Federacija Bosne i Hercegovine	18078	3420	14658	9424	8654	7719	6939	1705	1715
095	VAREŠ	1	Federacija Bosne i Hercegovine	4119	563	3556	2147	1972	1842	1714	305	258
096	OLOVO	1	Federacija Bosne i Hercegovine	4815	796	4019	2589	2226	2152	1867	437	359
098	KLADANJ	1	Federacija Bosne i Hercegovine	6912	1234	5678	3285	3627	2687	2991	598	636

Kod opštine	Naziv opštine	Kod entiteta	Naziv entiteta	Broj glasača/broj biraca koji su iskoristili parvo glasa	Glasači do 30 godina	Glasači >=30 godina	Glasači muškarci	Glasači žene	Glasači muškarci >=30 godina	Glasači žene >=30 godina	Glasači muškarci do 30 godina	Glasači žene do 30 godina
101	ŠEKOVIĆI	2	Republika Srpska	5309	773	4536	2735	2574	2343	2193	392	381
103	VLASENICA	2	Republika Srpska	6222	996	5226	3134	3088	2611	2615	523	473
104	BRATUNAC	2	Republika Srpska	10879	1585	9294	5619	5260	4797	4497	822	763
105	SREBRENICA	2	Republika Srpska	7495	1032	6463	4018	3477	3437	3026	581	451
106	LIVNO	1	Federacija Bosne i Hercegovine	8039	1354	6685	4333	3706	3598	3087	735	619
107	KUPRES	1	Federacija Bosne i Hercegovine	1792	324	1468	911	881	749	719	162	162
108	KUPRES (RS)	2	Republika Srpska	196	23	173	112	84	98	75	14	9
109	BUGOJNO	1	Federacija Bosne i Hercegovine	14037	2719	11318	7182	6855	5740	5578	1442	1277
110	GORNJI VAKUF - USKOPLJE	1	Federacija Bosne i Hercegovine	10290	1938	8352	5248	5042	4243	4109	1005	933
111	NOVI TRAVNIK	1	Federacija Bosne i Hercegovine	11985	2374	9611	6310	5675	5036	4575	1274	1100
112	VITEZ	1	Federacija Bosne i Hercegovine	11863	2026	9837	5963	5900	4919	4918	1044	982
113	BUSOVAČA	1	Federacija Bosne i Hercegovine	8661	1561	7100	4475	4186	3671	3429	804	757
114	FOJNICA	1	Federacija Bosne i Hercegovine	5793	1073	4720	3056	2737	2487	2233	569	504
115	KISELJAK	1	Federacija Bosne i Hercegovine	9371	1643	7728	4763	4608	3933	3795	830	813

Kod opštine	Naziv opštine	Kod entiteta	Naziv entiteta	Broj glasača/broj biraca koji su iskoristili parvo glasa	Glasači do 30 godina	Glasači >=30 godina	Glasači muškarci	Glasači žene	Glasači muškarci >=30 godina	Glasači žene >=30 godina	Glasači muškarci do 30 godina	Glasači žene do 30 godina
116	VISOKO	1	Federacija Bosne i Hercegovine	20987	3974	17013	10795	10192	8720	8293	2075	1899
117	BREZA	1	Federacija Bosne i Hercegovine	7053	1237	5816	3740	3313	3088	2728	652	585
118	ILIJAS	1	Federacija Bosne i Hercegovine	10586	2169	8417	5239	5347	4125	4292	1114	1055
121	SOKOLAC	2	Republika Srpska	7632	1205	6427	3892	3740	3234	3193	658	547
123	HAN PIJESAK	2	Republika Srpska	2358	334	2024	1154	1204	996	1028	158	176
124	TOMISLAVGRAD	1	Federacija Bosne i Hercegovine	8092	1584	6508	4239	3853	3421	3087	818	766
125	PROZOR - RAMA	1	Federacija Bosne i Hercegovine	6787	1266	5521	3469	3318	2793	2728	676	590
126	JABLANICA	1	Federacija Bosne i Hercegovine	5977	993	4984	3081	2896	2573	2411	508	485
127	KONJIC	1	Federacija Bosne i Hercegovine	12697	2366	10331	6722	5975	5441	4890	1281	1085
129	KREŠEVO	1	Federacija Bosne i Hercegovine	2381	414	1967	1223	1158	1016	951	207	207
130	HADŽIĆI	1	Federacija Bosne i Hercegovine	12149	2331	9818	6305	5844	5074	4744	1231	1100
131	ILIDŽA	1	Federacija Bosne i Hercegovine	29966	5849	24117	15001	14965	12037	12080	2964	2885
132	ISTOČNA ILIDŽA	2	Republika Srpska	10180	1648	8532	4916	5264	4081	4451	835	813
133	NOVI GRAD SARAJEVO	1	Federacija Bosne i Hercegovine	46885	7918	38967	23204	23681	19189	19778	4015	3903

Kod opštine	Naziv opštine	Kod entiteta	Naziv entiteta	Broj glasača/broj biraca koji su iskoristili parvo glasa	Glasači do 30 godina	Glasači >=30 godina	Glasači muškarci	Glasači žene	Glasači muškarci >=30 godina	Glasači žene >=30 godina	Glasači muškarci do 30 godina	Glasači žene do 30 godina
135	VOGOŠĆA	1	Federacija Bosne i Hercegovine	12495	2323	10172	6211	6284	5061	5111	1150	1173
136	CENTAR SARAJEVO	1	Federacija Bosne i Hercegovine	26685	4134	22551	12732	13953	10667	11884	2065	2069
137	STARI GRAD SARAJEVO	1	Federacija Bosne i Hercegovine	18750	3290	15460	9305	9445	7581	7879	1724	1566
138	ISTOČNI STARI GRAD	2	Republika Srpska	935	127	808	522	413	453	355	69	58
139	NOVO SARAJEVO	1	Federacija Bosne i Hercegovine	28956	4818	24138	13810	15146	11311	12827	2499	2319
140	ISTOČNO NOVO SARAJEVO	2	Republika Srpska	7403	1206	6197	3435	3968	2867	3330	568	638
141	TRNOVO (FBIH)	1	Federacija Bosne i Hercegovine	2322	323	1999	1211	1111	1041	958	170	153
142	TRNOVO	2	Republika Srpska	1072	145	927	530	542	453	474	77	68
143	PALE (FBIH)	1	Federacija Bosne i Hercegovine	507	86	421	264	243	215	206	49	37
144	PALE	2	Republika Srpska	13155	2382	10773	6337	6818	5148	5625	1189	1193
146	ROGATICA	2	Republika Srpska	6824	1050	5774	3428	3396	2864	2910	564	486
147	VIŠEGRAD	2	Republika Srpska	6895	961	5934	3465	3430	2952	2982	513	448
148	POSUŠJE	1	Federacija Bosne i Hercegovine	5022	1304	3718	2756	2266	2061	1657	695	609
149	GRUDE	1	Federacija Bosne i Hercegovine	4787	1104	3683	2726	2061	2138	1545	588	516
150	ŠIROKI BRIJEG	1	Federacija Bosne i Hercegovine	9026	2147	6879	5028	3998	3862	3017	1166	981

Kod opštine	Naziv opštine	Kod entiteta	Naziv entiteta	Broj glasača/broj biraca koji su iskoristili parvo glasa	Glasači do 30 godina	Glasači >=30 godina	Glasači muškarci	Glasači žene	Glasači muškarci >=30 godina	Glasači žene >=30 godina	Glasači muškarci do 30 godina	Glasači žene do 30 godina
158	ISTOČNI MOSTAR	2	Republika Srpska	162	22	140	88	74	74	66	14	8
161	NEVESINJE	2	Republika Srpska	7447	1298	6149	3936	3511	3230	2919	706	592
163	KALINOVIK	2	Republika Srpska	1469	178	1291	766	703	686	605	80	98
164	GACKO	2	Republika Srpska	6325	1227	5098	3328	2997	2647	2451	681	546
165	FOČA (FBIH)	1	Federacija Bosne i Hercegovine	1133	168	965	603	530	510	455	93	75
166	FOČA	2	Republika Srpska	9857	1549	8308	5127	4730	4290	4018	837	712
167	GORAŽDE	1	Federacija Bosne i Hercegovine	11885	2360	9525	6176	5709	4932	4593	1244	1116
168	NOVO GORAŽDE	2	Republika Srpska	1295	106	1189	720	575	663	526	57	49
169	ČAJNIČE	2	Republika Srpska	2734	413	2321	1434	1300	1198	1123	236	177
170	RUDO	2	Republika Srpska	4412	534	3878	2403	2009	2117	1761	286	248
171	LJUBUŠKI	1	Federacija Bosne i Hercegovine	9890	2080	7810	5284	4606	4226	3584	1058	1022
172	ČITLUK	1	Federacija Bosne i Hercegovine	6593	1494	5099	3475	3118	2689	2410	786	708
173	ČAPLJINA	1	Federacija Bosne i Hercegovine	9762	1881	7881	5161	4601	4204	3677	957	924
174	NEUM	1	Federacija Bosne i Hercegovine	2209	433	1776	1210	999	979	797	231	202
176	STOLAC	1	Federacija Bosne i Hercegovine	8305	1572	6733	4289	4016	3483	3250	806	766
177	BERKOVIĆI	2	Republika Srpska	1259	199	1060	680	579	567	493	113	86

Kod opštine	Naziv opštine	Kod entiteta	Naziv entiteta	Broj glasača/broj biraca koji su iskoristili parvo glasa	Glasači do 30 godina	Glasači >=30 godina	Glasači muškarci	Glasači žene	Glasači muškarci >=30 godina	Glasači žene >=30 godina	Glasači muškarci do 30 godina	Glasači žene do 30 godina
179	LJUBINJE	2	Republika Srpska	2301	329	1972	1218	1083	1039	933	179	150
180	BILEĆA	2	Republika Srpska	7440	1412	6028	3871	3569	3116	2912	755	657
181	RAVNO	1	Federacija Bosne i Hercegovine	751	79	672	474	277	425	247	49	30
182	TREBINJE	2	Republika Srpska	18357	2930	15427	9229	9128	7672	7755	1557	1373
183	USORA	1	Federacija Bosne i Hercegovine	1461	242	1219	798	663	667	552	131	111
184	KOSTAJNICA	2	Republika Srpska	2895	381	2514	1407	1488	1219	1295	188	193
185	MILIĆI	2	Republika Srpska	5289	863	4426	2791	2498	2325	2101	466	397
199	GRAD MOSTAR	1	Federacija Bosne i Hercegovine	56084	10049	46035	27757	28327	22683	23352	5074	4975
200	BRČKO DISTRIKT BiH	3	Brčko Distrikt	40015	6872	33143	20054	19961	16500	16643	3554	3318